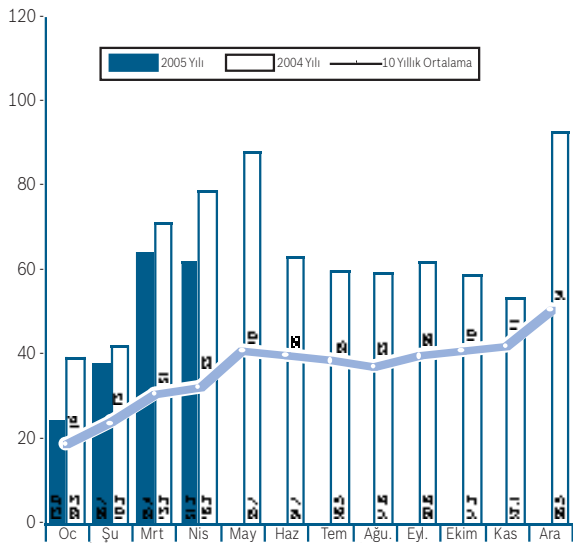




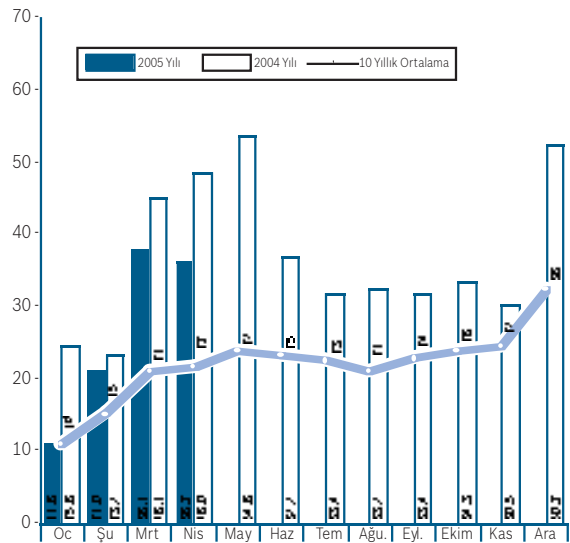
OSD Rakamları Sevindirdi

Otomotiv sektörüne ve yurt ekonomisine 1974 yılından bu yana katkıda bulunmak için çalışmalar yürüten Otomotiv Sanayii Derneği (OSD), otomotiv sanayiindeki ekonomik gelişmelere dair Ocak-Nisan 2005 dönemi sonuçlarını açıkladı. Ortaya konan rakamlara göre, toplam satışlarda azalma olsa da ihracattaki artış sevindirici düzeyde...

Toplam Pazarın Analizi (x1000)

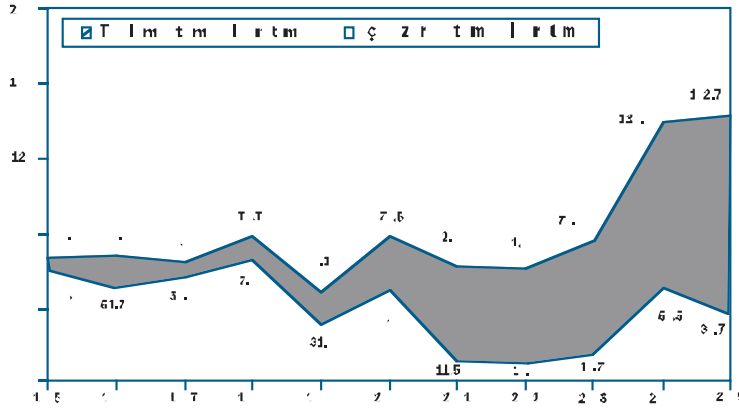


Otomobil Pazarının Analizi (x1000)



2005 yılı Ocak-Nisan dönemindeki toplam satışlar 188 bin adet, otomobil satışları ise, 107 bin adet seviyesinde gerçekleşti.

Otomobil Üretimi ve İhracat (x1000)



2005 yılı Ocak-Nisan dönemi ticari araç üretiminde gerçekleşen %23'lük büyüme ile toplam üretim büyümesi %10 seviyesinde oldu.

Otomotiv Ana ve Yan Sanayii İhracatı (USD)

2005 yılı Ocak-Nisan döneminde otomotiv sanayii ihracatı %42 oranında arttı. Aynı dönem verilerine göre, sektörün toplam ihracatı 4.001.625.599 USD olarak gerçekleşti.	SEKTÖR	2003 Toplam	2004 Toplam	2004 Ocak-Nisan	2005 Ocak-Nisan	Değişim (%)
	Toplam Ana Sanayi		4.127.918.825	6.974.022.027	1.897.240.830	2.807.366.341
*Otomobil		2.249.215.085	3.943.365.661	1.096.425.858	1.442.013.502	32
*Otobüs		478.314.956	510.144.975	177.027.926	196.953.588	11
*Diğerleri		1.400.388.784	2.520.511.391	623.787.046	1.168.399.251	87
Toplam Yan Sanayi		2.390.142.382	3.046.300.785	923.745.212	1.194.259.258	29
*Aksam ve Parça		1.864.442.395	2.453.423.970	742.446.164	964.925.092	30
*İç ve Dış Lastik		472.372.613	546.060.611	169.822.099	211.392.419	24
*Akümülatör		33.852.753	19.099.600	4.310.782	4.293.602	0
**Emniyet Camı		19.474.621	27.716.604	7.166.167	13.648.145	90
Toplam		6.518.061.207	10.020.322.812	2.820.986.042	4.001.625.599	42

2005 yılı Ocak-Nisan dönemi, 2004 yılıyla kıyaslandığında, ana sanayii ihracatı %48 oranında artarak 2.807.366.341 USD düzeyine ulaştı. 2004 yılının ilk dört ayında 923.745.212 USD olan toplam yan sanayi ihracatının ise 2005 yılının Ocak-Nisan döneminde %29 oranında artarak 1.194.259.258 USD olduğu görülüyor.

Taşıt Araçları İhracatı (2002/2005)

SEKTÖR	2002	2003	2004	2004 4 AY	2005 4 AY	Değişim (%)
OTOMOBİL	169.920	213.587	305.072	89.288	105.987	19
TİCARİ ARAÇLAR	87.855	133.243	203.325	52.830	83.425	58
*Kamyonet	80.354	122.814	190.780	49.225	77.581	58
*Minibüs	630	4.200	5.138	1.737	2.073	**
*Kamyon	1.848	1.626	2.510	455	2.227	389
*Midibüs	2.738	1.507	1.941	428	363	-15
*Otobüs	2.285	3.096	2.956	985	1.181	20
TAŞIT ARAÇLARI TOPLAM	257.775	346.830	508.397	142.118	189.412	33
TRAKTÖR	4.159	11.915	10.198	3.647	3.428	-6
TOPLAM	261.934	358.745	518.595	145.765	192.840	32

2005 yılı Ocak-Nisan dönemi otomobil ihracatı 2004 yılının ilk dört ayına göre %19 oranında artarak 105.987 adet oldu. 2005 yılı Ocak-Nisan döneminde ticari araç ihracatı 83.425, traktör ihracatı ise 3.428 adet olarak gerçekleşti. 2005 yılının ilk dört ayında taşıt aracı ihracatı 2004 yılına göre %32 artarak 192.840 adet düzeyine ulaştı.

Ocak ayı motorlu kara taşıtları istatistikleri

Devlet İstatistik Enstitüsü (DİE) tarafından 2005 yılı Ocak ayına ait motorlu kara taşıtları ile ilgili veriler belirlendi:

- 2005 yılı motorlu kara taşıtlarının trafik kayıtları, 2004 yılının ilk ayına göre toplamda %47.4, otomobilde %5.7, kamyonada %50.7 ve kamyonette %105.8 oranında arttı.
- 2005 yılının ilk ayında trafiğe kaydı yapılan toplam 59.718 adet taşıt içinde %45 ile otomobil birinci sırada yer alırken, bunu %30 ile kamyonet, %11 ile motosiklet ve %5 ile kamyon izledi.
- 2005 yılı Ocak ayında 59.718 adet taşıtın kaydı silindi. 2004 yılının ilk ayına göre kaydı silinen toplam aracın oranı %47 iken bu oran otomobilde %45, kamyonette %29 ve kamyonada %12 olarak gerçekleşti.